

Informe Anual 2022

Borrador 2

Mensaje de la Presidenta Sra. Gabriela Salles de Smithers

(Gaby elabora)

Integrantes del Patronato

Gabriela Salles Vincourt
Presidenta

Adriana Rivera Pasquel Vicepresidenta	Carlos Alberto Garza Cuéllar Vicepresidente
Carlos Dodero Portilla Vicepresidente	Fernando Rodríguez Chapa Tesorero
María Guadalupe Landerreche Gómez Morín Secretaria	Ana Luisa Del Valle Prieto Rebollar Vocal
Miguel Quintero Valladares Vocal	Eduardo Garza Cuéllar Vocal
Guillermo Serret Reyes Vocal	Juan Luis Salles Vincourt Vocal
Mauricio Brizuela Arce Vocal	Alan Smithers Hogg Vocal
Ana Francisca Velasco Sodi Vocal	Regina Mendoza Contreras Vocal
Aline Cajiga Sánchez Vocal	Gabriela Uriegas Ruiz Vocal
Luis Felipe Rivera Zacarías Vocal	Yolanda Vincourt Medina Fundadora vitalicia

Hoja de Identidad Institucional

Misión:

Ofrecer condiciones de vida digna a personas con discapacidad intelectual en estado de abandono.

Visión:

- Consolidar un modelo de atención integral a la discapacidad intelectual, interdisciplinario, institucional y de excelencia.
- Ser una comunidad que influya positivamente a todos los que entran en relación con ella.
- Dar a conocer a la sociedad mexicana que las personas con discapacidad en estado de abandono existen, tienen derecho a una vida digna y son responsabilidad de todos.
- Promover la cultura de la acción solidaria en México.

Valores:

Innovación: Buscamos nuevos caminos para realizar nuestro trabajo.

Vida: Promovemos la salud y el desarrollo armónico de todos.

Comunidad: Trabajamos con espíritu de fraternidad.

Entrega: Comprometemos lo mejor de lo que somos en lo que hacemos.

Persona: Respetamos la dignidad de la persona y los derechos humanos.

ALBERGUE

Se trata de una amplia casa que ofrece diversos espacios para llevar a cabo diferentes actividades, tanto en la vida cotidiana como en el trabajo, el entretenimiento y la naturaleza, logrando una armonía entre ellos para proporcionar una vida digna a los beneficiarios.

Este objetivo se alcanza gracias a las siguientes actividades llevadas a cabo en el Albergue:

- **INTENDENCIA**

El equipo de intendencia se encarga de mantener espacios limpios y seguros, implementando un programa interno de protección civil para garantizar condiciones óptimas de seguridad en caso de emergencia, así como proporcionar los accesorios necesarios para la movilidad de los beneficiarios.

- **LAVARTEX**

Gracias al apoyo de la empresa LAVARTEX, los beneficiarios cuentan con sábanas limpias y en buen estado.

- **LAVANDERÍA**

El personal de lavandería se encarga de lavar la ropa de los beneficiarios diariamente, procesando un promedio mensual de veintitrés mil kilos de prendas.

- **MANTENIMIENTO**

El equipo de mantenimiento realiza revisiones y reparaciones en los equipos e instalaciones del albergue, asegurando así su funcionamiento continuo y seguro.

- **CHOFERES**

El personal de esta área se ocupa de recolectar donaciones y de transportar a los beneficiarios en excursiones, actividades escolares y trámites. Esta tarea se lleva a cabo utilizando las cuatro unidades de transporte disponibles.

El esfuerzo conjunto de todo el equipo del albergue garantiza su funcionalidad y operatividad, manteniendo el servicio a los beneficiarios en óptimas condiciones gracias a su dedicación y trabajo.

Acciones Anuales de Albergue
Pintado de la fachada de la calle ya que durante el tiempo de la pandemia fue grafitiada.
La desinfección del albergue se llevó a cabo durante este año cada 15 días, el próximo año se eliminará este servicio y solo se ocupará en caso necesario.
Se cumplido con el requisito del Simulacro Nacional del 19 de septiembre, y posteriormente cuando vino el temblor se actuó de forma adecuada , se detectó una pequeña fuga del tanque de agua caliente , posterior mente con el segundo sismo se fisuro el tanque.
A finales de este año y principios de 2023 se llevara a cabo una revisión exhaustiva de las instalaciones y equipos por si existiera otro daños ocultos.
Por hundimiento de la propiedad ha sido necesario reparar loseta del piso que se han estado botando, por el mismo motivo hubo necesidad de arreglar el cancel de la dirección general, ya que el riel se había deformado.
La fumigación se llevó a cabo cada 15 días durante este año , a partir del próximo año se llevara a cabo cada 4 semanas, en caso de que la fauna aumentara de forma considerable se acortara las fechas del servicio.

- Extensión de tiro de caldereta más alta que la loza.
- Se reemplazó el antiguo tanque de agua caliente de 2,000 L. por uno de 3,000 L. con resistencia a mayor presión y 20 años de vida útil.
- Cambio de válvula con más de 20 años de servicio.
- Placa de acero entre colindancia y lavandería para evitar accidentes de los usuarios.
- Servicio de desinfecciones quincenales.
- Excavación para volver a instalar la lavadora que se desprendió de su anclaje.
- Lavadora GIRBAU prácticamente nueva con su nuevo anclaje, se aumentó la capacidad de ropa lavada diaria
- Se armó casa de plástico conseguida por donativo, anexo al invernadero para poder guardar de forma segura los equipos de jardinería
- Cambio de válvulas y ultrasonido del tanque de gas, que nos garantizan una vida útil de 5 años mas
- Cambio de rieles de cancel de dirección general por inclinación de piso de oficinas

SERVICIOS MÉDICOS

PERFIL DE LA POBLACIÓN ATENDIDA

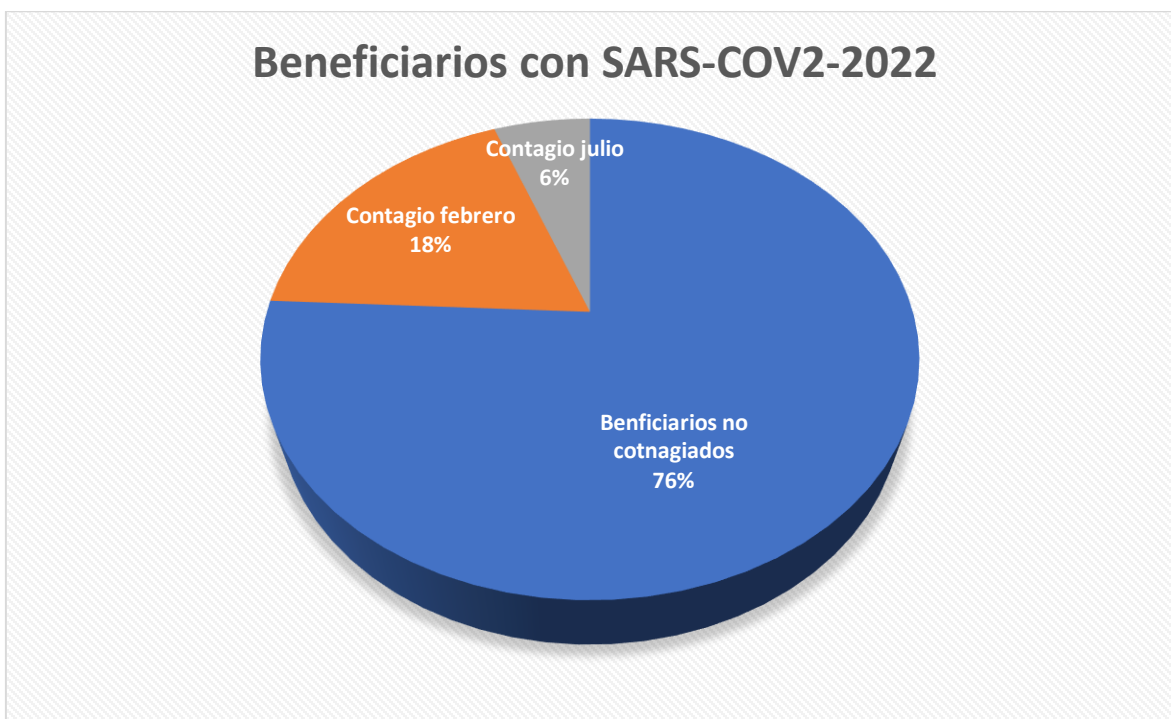
Durante el año 2022, un total de 68 beneficiarios, incluyendo niños, adultos y personas de la tercera edad de ambos sexos, residieron de manera permanente en nuestras instalaciones.

Estos beneficiarios presentan distintos grados de discapacidad intelectual, que abarcan desde leve hasta profunda. Lamentablemente, todos han experimentado el abandono por parte de sus familias.

Además de su discapacidad intelectual, muchos de ellos también tienen otras limitaciones, como discapacidad motora, del lenguaje, psicosocial y/o sensorial.

Infeción por COVID-19:

Durante los meses de febrero y julio de 2022, se produjeron brotes de SARS-CoV-2 en nuestro albergue. Un total de 13 beneficiarios del área de Adultos y 4 del área de Niños se vieron infectados. Estos beneficiarios recibieron tratamiento médico y fueron aislados en el área de rehabilitación física durante 10 días. Afortunadamente, lograron recuperarse satisfactoriamente y se controló la propagación de contagios hacia el resto de la población de beneficiarios.



ACCIONES DE ENFERMERÍA

2022	BAÑO	TENDIDO DE CAMAS	ALINEO DE USUARIOS	ALIMENTACIÓN ASISTIDA	LIMPIEZA DE OÍDOS	CURACIONES	INYECCIONES	NEBULIZACIONES	CAMBIOS DE PAÑAL
ENERO	2,570	2,216	2,097	720	70	315	63	6	570
FEBRERO	2,394	2,120	2,071	720	70	266	58	0	610
MARZO	2,387	2,070	2,071	720	70	137	44	0	597
ABRIL	2,075	2,070	2,090	720	70	48	28	32	588
MAYO	2,074	2,070	2,879	720	70	91	8	32	613
JUNIO	2,070	2,070	2,075	720	70	123	21	32	720
JULIO	2,072	2,070	2,070	720	70	120	34	0	574
AGOSTO	2,073	2,070	2,087	720	70	120	21	0	576
SEPTIEMBRE	2,069	2,069	2,070	720	69	87	32	0	589
OCTUBRE	2,289	2,070	2,290	720	69	133	42	0	602
NOVIEMBRE	2,230	2,278	2,299	720	69	143	44	0	563
DICIEMBRE	2,243	2,276	2,345	720	69	113	34	1	577
TOTAL	26,546	25,449	19,992	8,640	836	1,696	429	103	7,179

2022	TOMA DE MUESTRAS DE LABORATORIO	ENEMA EVACUANTE	SUTURAS	TOMA DE SIGNOS VITALES	ADMINISTRACIÓN Y MINISTRACION DE MEDICAMENTOS	CONTROL DE MEDICINA PREVENTIVA Y SOMATOMETRIA	DESTROTIX	VENOCLISIS	VENDAJES
ENERO	0	0	4	70	4,203	70	210	0	7
FEBRERO	0	0	1	70	4,198	70	210	0	4
MARZO	0	0	0	70	4,184	0	210	2	1
ABRIL	5	0	0	6	4,168	0	210	0	0
MAYO	3	0	3	4	4,140	0	210	0	1
JUNIO	1	0	0	70	4,161	70	210	0	6
JULIO	3	0	0	7	4,174	0	210	0	0
AGOSTO	7	0	3	6	4,161	0	210	0	0
SEPTIEMBRE	276	0	1	5	4,172	69	210	0	0
OCTUBRE	0	0	2	22	4,201	69	210	2	3
NOVIEMBRE	5	0	3	9	4,167	0	210	3	2
DICIEMBRE	2	0	2	33	4,194	0	210	1	8
TOTAL	302	0	19	372	50,123	348	2520	8	32

VACUNACIÓN CONTRA COVID-19 e INFLUENZA

Se logró vacunar al 100% de los beneficiarios y colaboradores con refuerzo contra el COVID-19.

Durante el mes de octubre, el Centro de Salud "Carmen Serdán" se dirigió a la Fundación con el propósito de administrar la vacuna contra la Influenza a un total de 69 beneficiarios y 33 colaboradores.

JORNADAS DE SALUD

Las Jornadas de Salud organizadas por el Sector Salud desempeñan un papel fundamental en la detección y prevención de enfermedades crónicas. Durante el mes de mayo, el Centro de Salud Carmen Serdán colaboró con la Fundación para llevar a cabo una campaña de detección de hipertensión, obesidad y desnutrición, además de ofrecer charlas informativas sobre nutrición y cuidado dental a un total de 70 beneficiarios.

PROGRAMA "MÁS POR LOS DEMÁS" de SALUD DIGNA

A partir de 2019, dejamos de recibir los apoyos del Laboratorio Médico Polanco. Por lo tanto, consideramos un logro significativo haber obtenido, en el mes de octubre, la donación de estudios generales de Biometría Hemática, Química Sanguínea y Examen General de Orina a través del programa "Más Por Los Demás" de Salud Digna. Estos estudios beneficiaron a un total de 69 personas respaldadas por nuestra fundación.

EVALUACIÓN NUTRICIONAL

Es fundamental destacar que, desde el comienzo de la pandemia, no hemos tenido la presencia de una nutrióloga en la Fundación. No obstante, hemos logrado un hito importante al reanudar las evaluaciones nutricionales de los 69 beneficiarios en el mes de noviembre.

Para llevar a cabo dichas evaluaciones, contamos con la participación de la Nutrióloga Alejandra Lance, quien se encargó de medir el peso, la talla, la circunferencia de la cintura y la altura talón-rodilla para los beneficiarios que utilizan silla de ruedas.

TERAPIA DE REHABILITACIÓN

Gracias a los circuitos realizados en Terapia Física, un 30% de los pacientes que experimentaron disminución en la coordinación de las piernas en 2019 han experimentado mejoras significativas. Ahora pueden ejecutar saltos y diferentes ejercicios con mayor facilidad.

MEJORAS EN MOTRICIDAD FINA Y COORDINACIÓN

Se han reforzado una variedad de actividades para mejorar la motricidad fina, como recortar, manipular objetos pequeños, así como la discriminación de tamaños, formas y texturas en aquellos beneficiarios que obtuvieron puntajes más bajos en las evaluaciones de Psicomotricidad.

SESIONES INDIVIDUALES PERSONALIZADAS

Las sesiones individuales de terapia con láser y parafina han demostrado ser beneficiosas para la cicatrización de pequeñas heridas y úlceras de la piel. Además, la aplicación de parafina humecta la piel y mejora la movilidad de las articulaciones al proporcionar calor.

MEJORA DE MOVILIDAD EN BENEFICIARIOS EN SILLA DE RUEDAS

Los beneficiarios en silla de ruedas se benefician al utilizar la mesa de bipedestación, ya que esto ayuda a fortalecer los miembros inferiores, realizar ejercicios para los miembros superiores y prevenir úlceras por presión en caderas y glúteos al permitirles cambiar de posición.

LOGRO DESTACADO: RECUPERACIÓN DE CARLOS IVÁN

Carlos Iván ha logrado un hito importante al poder caminar nuevamente con el apoyo de una andadera, después de haber estado en cama durante varios meses tras su cirugía.

APLICACIÓN DE KINESIOTAPE

La aplicación de Kinesiotape ha demostrado ser efectiva para reducir la inflamación y disminuir los hematomas en pacientes con esguinces y lesiones. Los casos de Candy, Paola, Alicia, Rosa, Aurora, Jesús y Tomás han experimentado mejoras significativas gracias a esta técnica.

BENEFICIOS DE LA PRESOTERAPIA

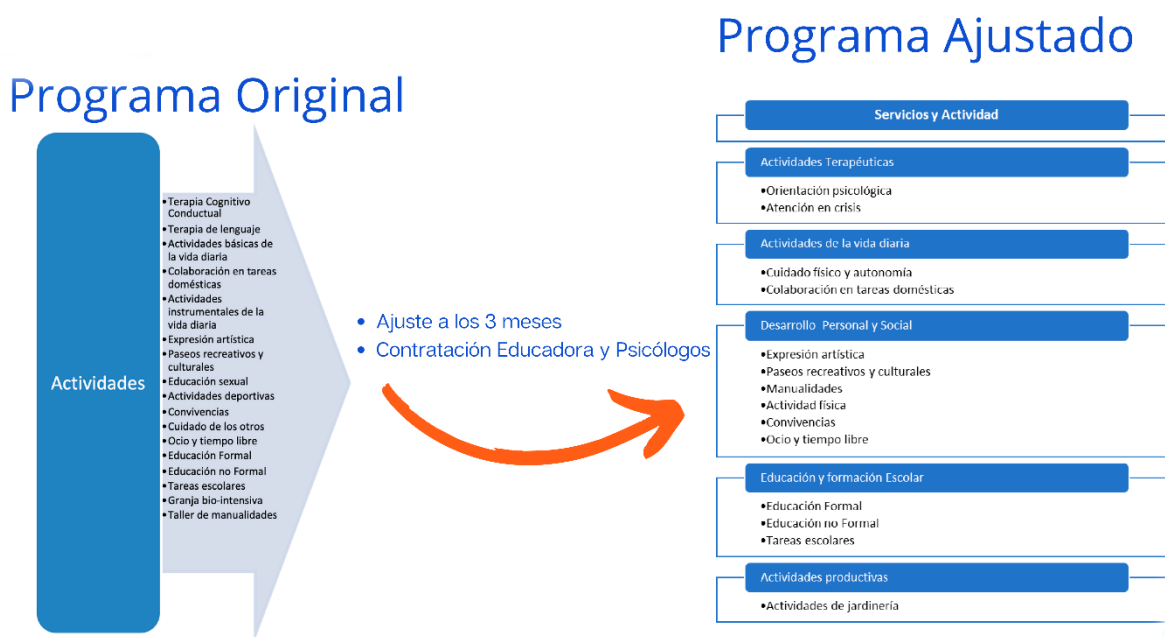
La aplicación de sesiones de presoterapia en beneficiarios como Lorenzo, Benjamín, Gregorio, Sebastián, Marcelo y Adán ha llevado a una mayor movilidad en sus piernas, aliviando el dolor y la sensación de fatiga en las piernas, así como mejorando los problemas de circulación.

INCLUSIÓN SOCIAL

Este programa ha logrado promover la interacción social de los beneficiarios, no solo entre ellos, sino también con personas ajenas a la Institución. Mediante este programa, se busca crear conciencia sobre la discapacidad intelectual al mostrarla a través de aquellos que la experimentan, al mismo tiempo que se garantizan sus derechos.

El Coordinador del área de Inclusión Social y su equipo de trabajo, conformado por psicólogos y facilitadores, han desarrollado un plan educativo que brinda a los beneficiarios educación especial acorde a sus edades y capacidades individuales. Esto contribuye a una inclusión social más efectiva.

El programa original se ha adaptado para satisfacer tanto las necesidades de la población como las demandas del entorno externo.



PROGRAMA 2023

FACTOR	DOMINIO	SERVICIOS
INDEPENDENCIA	Autodeterminación	Orientación académica
		Recreación
		Apoyo para las actividades de vida diaria
	Desarrollo personal	Trabajo sin validez oficial
		Convivencias
		Educación escolarizada
	Relaciones interpersonales	Educación no escolarizada
		Encuentros culturales
		Eventos extracurriculares
PARTICIPACIÓN SOCIAL	Inclusión social	Orientación social grupal o individual
	Derechos	
BIENESTAR	Emocional	Orientación psicológica
		Apoyo conductual
		Apoyo en crisis
	Físico	Recreación
		Ocio
	Material	Vivienda
		Uso de dinero

ACOMPAÑAMIENTO EN LA COMUNIDAD

El trabajo de acompañamiento desempeña un papel fundamental en el logro de los objetivos individuales de cada persona con discapacidad. Gracias a este apoyo, varios beneficiarios han logrado alcanzar sus metas de la siguiente manera:

Pedro de los Santos, uno de los beneficiarios, ha logrado reintegrarse a su empleo formal y actualmente disfruta de su trabajo. Además, ha abierto su propia cuenta de ahorros y recibe apoyo cada vez que desea disponer de su dinero.

A finales de septiembre, los beneficiarios Martha Reyes, Iván Fajardo y Andrea Rodríguez obtuvieron un lugar en la institución DAUNIS I.A.P., donde comenzaron un proceso de capacitación. Posteriormente, Martha decidió trabajar en otro proyecto, y se respetó su decisión mientras se trabaja en su plan de vida.

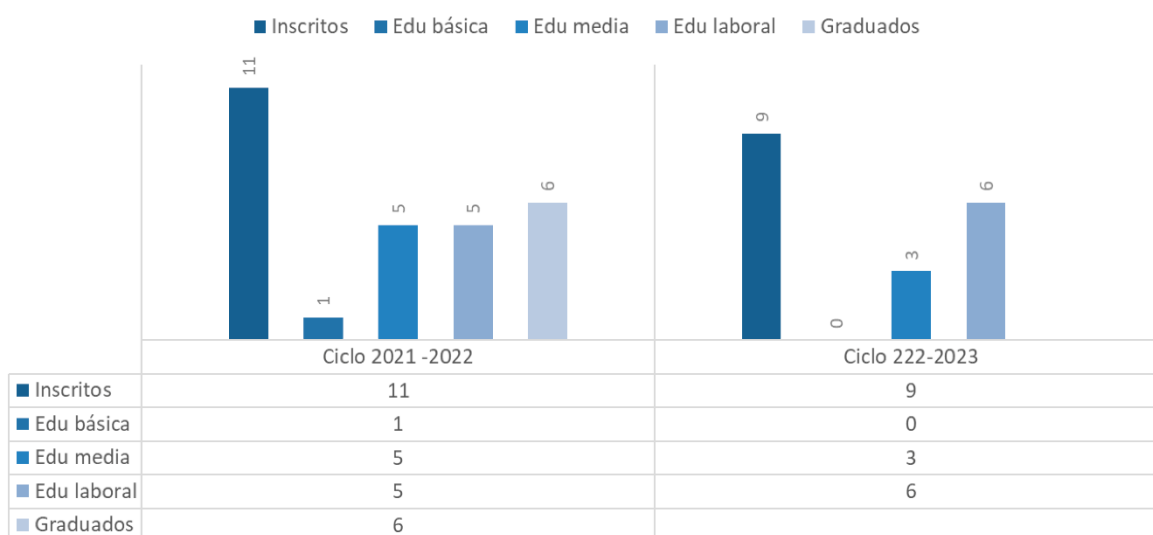
Además, cada vez más personas participan en las actividades de la vida diaria de la comunidad. Algunos se encargan de la limpieza de diferentes áreas de la casa, como el comedor, los patios, el jardín, los dormitorios y los baños. Pedro, Alfonso, Andrea y Guadalupe continúan brindando su ayuda en las tareas de la cocina.

Asimismo, hay quienes apoyan en el cuidado de los beneficiarios más vulnerables, asistiéndolos durante la hora de comida, en los paseos y en las labores de aseo y movilidad.

EDUCACIÓN

En el aspecto educativo, se logró dar acompañamiento para cada persona inscrita en el CAM 55, con apoyos individuales y grupales los estudiantes lograron los siguientes resultados:

EDUCACIÓN FORMAL



ORIENTACIÓN PSICOLÓGICA

Durante este año, el apoyo conductual ha sido de suma importancia para las personas con discapacidad, quienes han enfrentado diversos desafíos debido a la contingencia sanitaria. Estos desafíos incluyen factores estresantes, conductas disruptivas, alteraciones emocionales, cambios abruptos en su entorno y la falta de espacios externos, entre otros.

En este sentido, se ha trabajado arduamente en el área para ofrecer espacios de diálogo, contención emocional, actividades alternativas y acompañamiento tanto individual como

grupal, con el objetivo de ayudar a estas personas a mantener la mayor estabilidad posible en su día a día.

Un claro ejemplo de estos avances es el caso de Hermión Antonio, quien ha seguido recibiendo apoyo personalizado y actualmente asiste a la escuela de manera presencial. Ha adquirido nuevas habilidades de independencia y se espera que siga mejorando en el futuro.

Asimismo, Eduardo Reyes, uno de nuestros beneficiarios, ha logrado integrarse a DAUNIS I.A.P para recibir capacitación laboral, después de pasar por un período de inestabilidad significativo. Esto representa un hito importante en su desarrollo personal y profesional.

En cuanto a la planificación de programas individuales, hemos trabajado con cada persona de nuestra fundación, y actualmente aproximadamente el 25% de ellos cuenta con un plan y programa definidos. A partir de enero de 2023, promoveremos la implementación de estos programas para brindar un apoyo más personalizado y efectivo.

Además, para el próximo año, tenemos previsto implementar una sistematización en nuestras intervenciones psicológicas, con el objetivo de mejorar aún más nuestros servicios de atención hacia las personas con discapacidad. Esto nos permitirá ofrecer un enfoque más estructurado y eficiente en nuestra labor de apoyo.

PROGRAMAS DE APOYO

El número de personas que participan en las actividades de mantenimiento y limpieza de huertos y jardinería ha experimentado un incremento significativo. Esto se debe a que el tallerista ahora dedica más tiempo a estas labores desde que se han integrado más trabajadores al área.

Anteriormente, el programa solo podía brindar servicio a un máximo de 9 personas. Sin embargo, en la actualidad, más de 15 individuos se encuentran involucrados en los proyectos relacionados con esta área. Para el próximo año, se espera alcanzar el objetivo de elaborar productos para su venta, fomentando así la autosuficiencia dentro de la comunidad.

Además, hemos trabajado en colaboración con voluntarios y colaboradores en el área de bienestar físico, promoviendo el deporte como actividad terapéutica. Los resultados han sido altamente satisfactorios, tanto así que las personas que disfrutan del deporte han formado un equipo de fútbol fraterno.

En el siguiente esquema se presenta de manera general las personas que han sido beneficiadas por algún tipo de programa o servicio desde que inició el año hasta finales del mismo.

PERSONAS BENEFICIADAS POR SERVICIO



	Inicio de año	Fin de año
■ inclusión	11	26
■ vida diaria	13	35
■ recreación	30	59
■ talleres	15	50
■ planes de vida individual	0	25

TRABAJO SOCIAL

Se gestionaron las tarjetas de los 70 beneficiarios que les da acceso gratuito al transporte público.

BECA DISCAPACIDAD

A principios de año, se llevó a cabo el proceso de solicitud de nuevas becas para personas con discapacidad, y nos complace informar que se han otorgado 4 nuevas becas. Hasta la fecha del informe, contamos con un total de 30 beneficiarios y aún estamos esperando el depósito de 4 becas adicionales.

Detalles de los ingresos:

- Beca bimestral por discapacidad: \$2,800
- Beca bimestral para adultos mayores con discapacidad: \$3,850

GRATUIDAD

Se gestionó el documento de gratuidad para los servicios de salud a los 70 beneficiarios que conforman la Institución.

María Rosa Aguilera

Después de una estancia de casi 23 años en Fraternidad sin Fronteras, fue derivada a la Institución Centro Integral para el Cuidado de la Salud "VIDA Y ESPERANZA A.C." en Oaxtepec, con el objetivo de brindarle atención especializada como adulto mayor. Su salida se produjo el 31 de agosto de 2022. A partir de esa fecha, la población beneficiada asciende a 69 personas.

MAYORÍA DE EDAD

Tres beneficiarios cumplieron la mayoría de edad y se les gestionó su credencial para votar con fotografía del INE. Samantha y Yoshua próximamente la recogerán, Samantha tiene en la fundación 8 años y Yoshua 16 años.



FUNDACION FRATERNIDAD SIN FRONTERAS, I.A.P.

Balances generales

Al 31 de Diciembre de 2022 y 31 de Diciembre de 2021

(Expresados en miles de pesos)

Activos	2022												2021		Variación		
	Enero	Febrero	Marzo	Abril	Mayo	Junio	Julio	Agosto	Septiembre	Octubre	Noviembre	Diciembre	Total	Diciembre			
Circulante:																	
Caja y bancos	743	915	576	563	375	413	851	310	553	258	527	1,057	113	1,057	1,161	(104)	
Inversiones en valores	1,562	1,828	1,622	1,419	1,015	548	1,220	1,100	602	13	5,139	4,971	4,971	4,971	1,655	3,316	
Donaciones	11	158	158	90	104	156	155	156	22	220	404	15	15	5	107	(91)	
Préstamos	0	0	0	0	0	0	0	0	0	0	0	0	0	0	0	0	
Provisiones	40	41	53	87	137	172	110	102	92	81	91	78	78	0	63	15	
Suma del activo circulante	\$ 2,396	\$ 2,541	\$ 2,409	\$ 2,168	\$ 1,831	\$ 1,240	\$ 1,236	\$ 879	\$ 1,269	\$ 572	\$ 6,161	\$ 6,121	\$ 6,008	\$ -	\$ 2,988	\$ 3,138	
No circulante:																	
Edificio	14,592	14,591	14,591	14,591	14,591	14,591	14,591	14,591	14,616	14,833	14,833	14,833	14,833	-	14,591	252	
Equipo de servicio de asistencia	1,112	1,112	1,112	1,112	1,112	1,112	1,112	1,112	1,115	1,115	1,115	1,115	1,115	-	1,112	3	
Gratija	290	290	290	290	290	290	290	290	290	290	290	290	290	-	290	0	
Equipo de cómputo	290	290	290	290	290	290	290	290	290	290	290	290	290	-	290	0	
Vehículo para servicio asistencial	1,209	1,209	1,209	1,209	1,209	1,209	1,209	1,209	1,209	1,209	1,209	1,209	1,209	-	1,209	0	
Mobiliario y equipo	1,244	1,244	1,244	1,261	1,261	1,261	1,261	1,261	1,261	1,261	1,261	1,261	1,261	-	1,244	17	
Vestuario y Ropero	320	320	320	320	320	320	320	320	320	320	320	320	320	-	320	0	
Equipo de seguridad	87	87	87	87	87	87	87	87	87	87	87	87	87	-	87	0	
Equipo de rehabilitación	86	86	86	86	86	86	86	86	86	86	86	86	86	-	86	0	
Donaciones Mob y Eq de Oficina	109	109	109	109	109	109	109	109	109	109	109	109	109	-	109	0	
Total del activo fijo	\$ 19,421	\$ 19,402	\$ 19,536	\$ 19,552	\$ 19,552	\$ 19,552	\$ 19,552	\$ 19,552	\$ 19,580	\$ 20,388	\$ 20,388	\$ 20,388	\$ 20,279	\$ -	\$ 18,419	\$ 968	
Depreciación acumulada	(7,841)	(7,883)	(7,923)	(7,964)	(8,006)	(8,047)	(8,089)	(8,129)	(8,170)	(8,211)	(8,252)	(8,292)	(8,333)	-	(7,895)	(428)	
Total del activo fijo, neto	\$ 11,580	\$ 11,519	\$ 11,613	\$ 11,588	\$ 11,546	\$ 11,505	\$ 11,463	\$ 11,423	\$ 11,410	\$ 12,177	\$ 12,136	\$ 12,095	\$ 11,986	\$ -	\$ 11,524	\$ 540	
Total de inversiones en valores para reserva de garantía de continuidad de actividades	29,447	29,628	29,831	29,845	30,065	30,238	30,508	30,882	29,321	28,710	23,614	23,870	23,870	-	29,344	(5,474)	
Suma del activo no circulante	\$ 41,027	\$ 41,507	\$ 41,443	\$ 41,433	\$ 41,611	\$ 41,742	\$ 41,972	\$ 42,105	\$ 40,731	\$ 40,887	\$ 35,750	\$ 35,965	\$ 11,986	\$ -	\$ 40,868	\$ (4,934)	
Suma del activo	\$ 43,392	\$ 44,148	\$ 43,852	\$ 43,601	\$ 43,242	\$ 42,982	\$ 43,208	\$ 42,784	\$ 42,000	\$ 41,459	\$ 41,911	\$ 42,086	\$ 17,984	\$ -	\$ 43,883	\$ (1,788)	

L.C. Andrea Ctriall Vega Orduna
 Socia
 Sinesy Shetz Contr. Thomson, S.C.
 Céd. Prof. 4638034

C.P. Sabina Cordero
 Presidenta
 Fundación Fraternidad Sin Fronteras, I.A.P.

FUNDACION FRATERNIDAD SIN FRONTERAS, I.A.P.

Balances Generales

Al 31 de Diciembre de 2022 y 31 de Diciembre de 2021

(Expresados en miles de pesos)



	2022												2021		Variación		
	Enero	Febrero	Marzo	Abril	Mayo	Junio	Julio	Agosto	Septiembre	Octubre	Noviembre	Diciembre	No restringidos			Total	
													Noviembre	Diciembre			
Pasivo																	
Circulante-																	
Cuentas por pagar y pasivos acumulados	578	600	496	841	722	780	806	770	590	535	425	389	389	-	389	693	(303)
Reserva para obligaciones laborales	1,954	2,104	2,254	2,405	2,555	2,705	2,855	3,005	3,156	3,306	3,457	3,607	3,607	-	3,607	1,803	1,804
Suma del pasivo	\$ 2,531	\$ 2,704	\$ 2,750	\$ 3,246	\$ 3,277	\$ 3,485	\$ 3,661	\$ 3,779	\$ 3,746	\$ 3,842	\$ 3,882	\$ 3,996	\$ 3,996	\$ -	\$ 3,996	\$ 2,496	\$ 1,500
Patrimonio																	
Patrimonio no restringido-																	
Patrimonio social	100	100	100	100	100	100	100	100	100	100	100	100	100	-	100	100	100
Remanente de ejercicios anteriores	11,944	11,944	11,944	11,944	11,944	11,944	11,944	11,944	13,414	14,234	19,684	19,684	19,684	-	19,684	10,949	8,735
Remanente (deficit) del periodo	(630)	(228)	(773)	(1,532)	(2,144)	(2,784)	(3,005)	(3,718)	(4,580)	(5,260)	(5,389)	(5,563)	(5,563)	-	(5,563)	995	(6,558)
Total del patrimonio no restringido	\$ 11,414	\$ 11,816	\$ 11,227	\$ 10,511	\$ 9,800	\$ 9,280	\$ 9,039	\$ 8,326	\$ 8,934	\$ 8,908	\$ 14,414	\$ 14,220	\$ 14,220	\$ -	\$ 14,220	\$ 12,044	\$ 2,177
Patrimonio temporalmente restringido-																	
Donativos por becas por entregar	-	-	-	-	-	-	-	-	-	-	-	-	-	-	-	-	-
Patrimonio permanentemente restringido-																	
Reserva para garantía de continuidad de actividades	29,447	29,678	29,831	29,845	30,065	30,238	30,508	30,892	29,321	28,710	23,614	23,870	28,710	28,710	28,710	29,344	(634)
Suma del patrimonio	\$ 40,861	\$ 41,444	\$ 41,102	\$ 40,356	\$ 39,865	\$ 39,497	\$ 39,547	\$ 39,008	\$ 38,245	\$ 37,617	\$ 38,029	\$ 38,090	\$ 38,090	\$ -	\$ 38,090	\$ 41,387	\$ 1,543
Suma del pasivo y patrimonio	\$ 43,392	\$ 44,148	\$ 43,852	\$ 43,601	\$ 43,242	\$ 42,982	\$ 43,208	\$ 42,784	\$ 42,000	\$ 41,459	\$ 41,911	\$ 42,086	\$ 42,216	\$ -	\$ 42,216	\$ 43,883	\$ 3,042


 L.C. Andrea Celali Vega Orduña
 Sallisa Sáenz - Grant Thornton, S.C.
 Céd. Prof. 4838034


 C.P. Gabriela M. V. S. P.
 Presidenta
 Fundación Fraternidad Sin Fronteras, I.A.P.

FUNDACION FRATERNIDAD SIN FRONTERAS, I.A.P.



Estados de actividades - no auditados
 Por el periodo de diez meses terminados al 31 de Diciembre de 2022 y 2021
 (Expresados en miles de pesos)

Número de pacientes atendidos																			
2022													2021						
Anexo	Enero	Febrero	Marzo	Abril	Mayo	Junio	Julio	Agosto	Septiembre	Octubre	Noviembre	Diciembre	No restringido	Restringido temporalmente	Restringido permanentemente	Total	2021	Variación	
Ingresos por colectas y donativos	I	383	1,674	575	413	522	584	542	484	343	625	1,262	1,319	452	8,699	9,151	12,787	(3,636)	
Intereses ganados y otros productos	II	9	8	5	9	7	5	2	2	2	2	27	34	-	112	112	39	73	
Total de ingresos		\$ 392	\$ 1,682	\$ 580	\$ 422	\$ 529	\$ 589	\$ 544	\$ 486	\$ 345	\$ 627	\$ 1,310	\$ 1,353	\$ 452	\$ 8,811	\$ 9,263	\$ 12,826	\$ (3,363)	
Costo de servicios asistenciales-	III																		
Sueldos y salarios		785	793	800	829	796	800	818	808	799	833	791	1,022		9,874	9,874	7,463	2,471	
Otros costos		261	444	289	311	303	388	357	349	368	599	420	494		4,524	4,524	3,924	600	
Suma del costo de servicios asistenciales		\$ 1,046	\$ 1,237	\$ 1,089	\$ 1,140	\$ 1,099	\$ 1,188	\$ 1,175	\$ 1,158	\$ 1,167	\$ 1,433	\$ 1,212	\$ 1,516	\$ -	\$ 14,398	\$ -	\$ 14,398	\$ 11,327	\$ 3,071
Resultado operativo		(653)	\$ 438	(509)	(717)	(570)	(603)	(162)	(674)	(824)	(807)	\$ 71	(187)	\$ 452	(5,990)	\$ -	(5,247)	\$ 1,461	\$ (8,707)
Resultado antes de la depreciación del		(654)	444	(505)	(718)	(570)	(599)	(180)	(672)	(822)	(805)	98	(153)	452	(5,587)	(5,136)	1,500	(6,834)	
Depreciación del ejercicio		(24)	42	40	41	42	42	41	41	41	41	41	41		428	428	505	(77)	
Remanente (déficit) del periodo		\$ (630)	\$ 402	\$ (545)	(760)	(611)	(640)	(221)	(713)	(862)	(846)	\$ 37	(194)	\$ 452	(6,015)	\$ -	(5,563)	\$ 995	\$ (6,557)
Costo por paciente mensual		\$ 14	\$ 16	\$ 14	\$ 15	\$ 14	\$ 15	\$ 15	\$ 15	\$ 15	\$ 19	\$ 16	\$ 20	\$ -	\$ 187	\$ -	\$ 187	\$ 147	\$ (40)

L.C. Andrea Citali Vega
 Socia
 Sales Stand - Grant Thomas, S.C.
 Céd. Prof. 4630234

Presidente
 Fundación Fraternidad Sin Fronteras, I.A.P.

FUNDACION FRATERNIDAD SIN FRONTERAS, I.A.P.



Estados de flujos de efectivo - no auditados
 Por el período de nueve meses terminados al 31 de Diciembre de 2022
 y por el año terminado el 31 Diciembre de 2021
 (Expresados en miles de pesos)

	2022	2021
Operación:		
Remanente (déficit) del periodo	(5,563) \$	(157)
Partidas aplicadas a resultados que no requirieron la utilización de recursos de operación:		
Depreciación y amortización	428	505
Reserva para prima de antigüedad e indemnizaciones	1,803	968
	<u>(3,332)</u>	<u>1,316</u>
Aumento (Disminución) en el capital de trabajo:		
Cuentas por cobrar	91	94
Pagos Anticipados	(15)	-
Inventarios	-	-
Rva. Para ctas de cobro dudoso	-	-
Cuentas por pagar y pasivos acumulados	(303)	(1,355)
	<u>(3,559)</u>	<u>65</u>
Inversión:		
Inversiones en valores para reserva de garantía de Patrimonio restringido permanentemente	5,474	(935)
Adiciones de propiedades, planta y equipo, neto de bajas	(5,474)	935
Traspaso de las cuentas de inversión	(969)	(91)
	<u>7,740</u>	<u>500</u>
	<u>6,771</u>	<u>409</u>
Aumento (Disminución) en efectivo e inversiones de realización inmediata		
Efectivo e inversiones de realización inmediata al inicio del periodo	3,212	464
	<u>2,816</u>	<u>2,352</u>
Efectivo e inversiones de realización inmediata al final del periodo	<u>\$ 6,028</u>	<u>\$ 2,816</u>

L.C. Andrea Citlalli Vega Orduña
 Socio
 Salles Sainz - Grant Thornton, S.C.
 Céd. Prof. 4638034

C.P. Gabriela Salles Vincourt
 Presidenta
 Fundación Fraternidad Sin Fronteras, I.A.P.